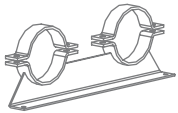




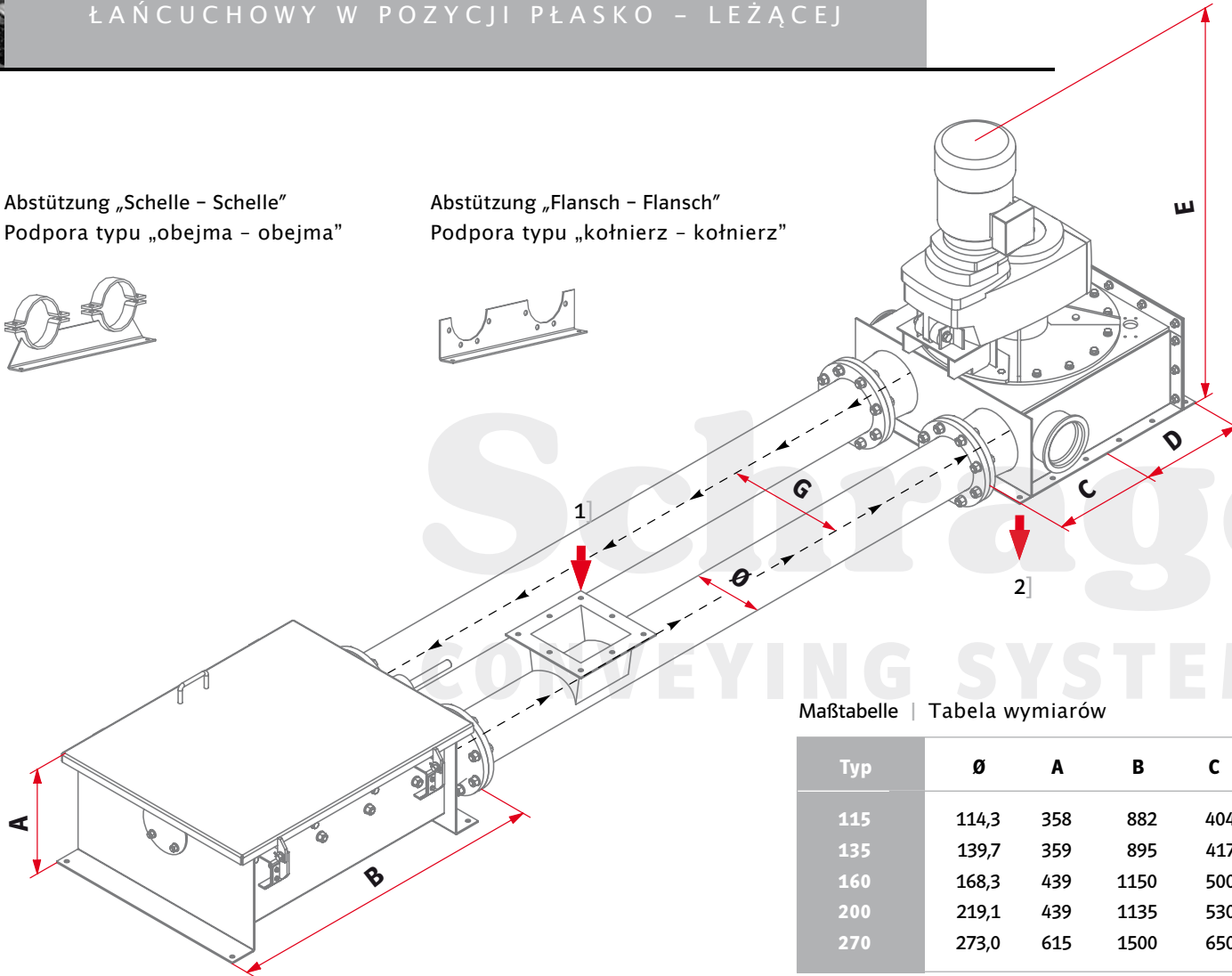
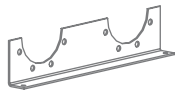
HORIZONTALA AUSRICHTUNG:
 ROHRKETTENFÖRDERER IN FLACH LIEGENDER POSITION
 KONFIGURACJA POZIOMA: PRZENOŚNIK RUROWO
 ŁAŃCUCHOWY W POZYCJI PŁASKO - LEŻĄCEJ



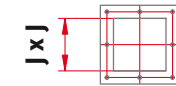
Abstützung „Schelle - Schelle“
 Podpora typu „obejma - obejma“



Abstützung „Flansch - Flansch“
 Podpora typu „kołnierz - kołnierz“

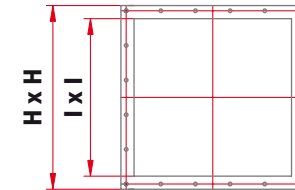


1] Einlaufflansch | Kołnierz zasypu



Kann den Verhältnissen vor Ort angepasst werden.
 Wymiary mogą zostać dopasowane do wymagań.

2] Auslaufflansch | Kołnierz wysypu



Maßtabelle | Tabela wymiarów

Typ	Ø	A	B	C	D	E	F	G	H	I	J
115	114,3	358	882	404	317	784	--	325	630	550	180
135	139,7	359	895	417	317	784	--	325	630	550	150
160	168,3	439	1150	500	400	1039	--	400	800	700	200
200	219,1	439	1135	530	400	1092	--	400	800	700	250
270	273,0	615	1500	650	500	1320	--	500	1000	900	300

↔ = Bemaßung | Wymiary

→ = Förderrichtung | Kierunek transportu